

「衛生福利部醫事人員及醫事機構線上申辦系統」

操作流程

衛生福利部醫事人員及醫事機構線上申辦系統：<https://euservice.mohw.gov.tw/>



衛生福利部 Ministry of Health and Welfare
醫事人員及醫事機構線上申辦系統

最新消息 申辦方式說明 申辦進度查詢 常見問題



醫事人員及醫事機構線上申辦系統

請先選擇您的**申辦類別**



報備支援線上申請

本功能將自113年8月5日(星期一)零時起上線提供服務；
原醫事系統入口網之報備支援功能自113年8月4日(星期日)下午6時起
關閉登錄、變更、註銷等報備支援功能。
關閉登錄、變更、註銷等功能前已申請之案件，仍可查詢及列印，並由各衛生局繼續審核。

步驟 1：點選左下方【停業/歇業等登記線上申辦專區醫事人員】並選擇下列本次申辦
停業/歇業/復業選項



衛生福利部 Ministry of Health and Welfare
醫事人員及醫事機構線上申辦系統

最新消息 申辦方式說明 申辦進度查詢 常見問題



報備支援線上申請

本功能將自113年8月5日(星期一)零時起上線提供服務；
原醫事系統入口網之報備支援功能自113年8月4日(星期日)下午6時起
關閉登錄、變更、註銷等報備支援功能。
關閉登錄、變更、註銷等功能前已申請之案件，仍可查詢及列印，並由各衛生局繼續審核。

醫事人員操作手冊、衛生局
客服諮詢專線：(02)7737-2941
客服服務時間：AM 8:30 ~ PM 5:30 (星期一 ~ 五，國定假日除外)
電子郵件：dohcs@csc.tradevan.com.tw



停業/歇業等登記線上申請專區
醫事人員



停業/歇業等登記線上申請專區
醫療(事)機構

- 執業
- 停業
- 歇業
- 復業

步驟 2：選取申辦縣市別後點選送出

衛生福利部 Ministry of Health and Welfare
醫事人員及醫事機構線上申辦系統

最新消息 申辦方式說明 申辦進度查詢 常見問題

1 選擇申辦項目 2 服務同意書 3 憑證登入 4 填寫申請資料 5 上傳附件 6 線上申請完成

選擇申辦項目

醫事人員

申辦項目 歇業

縣市別 南投縣

送出 返回

秒速完成申辦進度的 20% 囉!

步驟 3：送出後會跳出提示訊息：【由於線上申辦送件後，需進行人工審核作業，無法於當日完成核發作業，若您有需於當日取得業務所需證明文件需求，為保障您的權益，建議您可攜帶申辦必要檢核文件，採臨櫃辦理。】請勾選我知道了！並點選確定

提示訊息

貼心提醒:由於線上申辦送件後，需進行人工審核作業，無法於當日完成核發作業，若您有需於當日取得業務所需證明文件需求，為保障您的權益，建議您可攜帶申辦必要檢核文件，採臨櫃辦理。

☒ 我知道了!

確定

步驟 4：選擇健保卡認證方式(如無讀卡機者點選：健保卡登入(無卡)並輸入身分證字號



請於讀卡機插入您的**健保卡登入(無卡)**



認證方式

☐ 健保卡登入

☒ 健保卡登入(無卡)

☐ 醫事憑證

身分證字號

.....

本平台所採醫事人員/醫事機構憑證需使用 HCA 跨平台網頁元件執行登入【[點我下載HCA跨平台網頁元件](#)】，
並請使用一般晶片讀卡機，勿使用健保卡專用讀卡機
若忘記PIN碼或鎖卡，請至[醫事憑證管理中心](#)處理，其他安裝元件與登入問題，詳見[HCA環境檢測網頁](#)

送出

回首頁

步驟 5：點選送出後會跳出提示框，請確認選擇申辦縣市是否正確，【若送出後欲變更申辦縣市，將須重新填寫申請資料】並點選確定。

請於讀卡機插入您的**健保卡登入(無卡)**

全民健康保險

醫事人員憑證 IC 卡

林小明

認證方式

☐ 健保卡登入

☒ 健保卡登入(無卡)

☐ 醫事憑證

身分證字號

.....

請確認

您選擇的申辦縣市為南投縣，若送出後欲變更申辦縣市，將需重新填寫申辦資料。

確定 取消

本平台所採醫事人員/醫事機構憑證需使用 HCA 跨平台網頁元件執行登入【[點我下載HCA跨平台網頁元件](#)】，
並請使用一般晶片讀卡機，勿使用健保卡專用讀卡機
若忘記PIN碼或鎖卡，請至[醫事憑證管理中心](#)處理，其他安裝元件與登入問題，詳見[HCA環境檢測網頁](#)

送出 回首頁

步驟 6：請輸入健保卡卡號後點選下方驗證按鈕

我的E政府
WWW.GOV.TW

多因子身分核實及認證機制

[注意: 日期格式請輸入7碼民國年，例如，若你要填入的日期為「民國66年2月3日」，則請輸入0660203]

身分證號： M2

*健保卡卡號： 0000

驗證

步驟 7：請核對系統自動帶出醫事人員基本資料是否正確

1 2 3 4 5 6
選擇申辦項目 服務同意書 憑證登入 填寫申請資料 上傳附件 線上申請完成

申辦項目：南投縣 醫事人員：歇業

如有任何問題，歡迎洽詢執登所在地之衛生局受理窗口，謝謝您的配合。

■ 申辦日期

■ 申辦縣市
南投縣

■ 申辦方式
個人申請

■ 姓名
李

■ 身分證字號
M2

■ 性別
女

操作手冊

■ 出生年月日

●/●/●

■ 醫事人員類別

● 師

■ 是否為首次執登

否

■ 醫事證書 (字號)


● 字

■ 醫事證書 (第號)

第 ● 號

■ 專科證書 (第號)

第號

 操作手冊

■ 專科證書有效期限

至

■ 執業科別

■ 執業執照 (字號)

投縣衛醫 ● 字

■ 執業執照 (第號)

第 ● 號

■ 執業執照起迄日

112/●/● 至 118/●/●

■ 執業機構名稱

● 醫院

■ 機構地址

南投縣 ● 號

步驟 8：於確認資料正確後填入：連絡電話、電子郵件、事實發生日、歇業/停業事由、是否同意註銷已核准之報備支援【若醫事人員停、歇業核准後，即註銷原執登狀態下已核准之報備支援案件】填寫完成後點選送出

■ * 聯絡電話

■ * 電子郵件

■ * 事實發生日

yyy/mm/dd

■ * 歇業事由

若執業機構停、歇業或醫事人員停、歇業，原核准報備支援案件，如有需繼續支援被支援機構，請重新辦理申請。

查詢已核准案件

■ * 是否同意註銷已核准報備支援

☐ 我知悉且同意在歇業核准後，即註銷原執登狀態下已核准之報備支援案件！如有需繼續支援被支援機構，請重新辦理申請。

送出

取消

步驟 9：上傳申辦佐證文件資料，完成後點選預覽

• 上傳申辦佐證文件

■*服務機關出具之歇業證明文件

選取檔案 Browse

因無勾稽到機關歇業資料，本項資料必填；若無法出具歇業證明文件，請上傳「敘明離職日期之切結書」取代

■*公會異動證明

選取檔案 Browse

■*截角作廢之原領執業執照證明

選取檔案 Browse

如無法出具者，得以「執照遺失具結書」取代

新增 其他證明文件

選取檔案 Browse

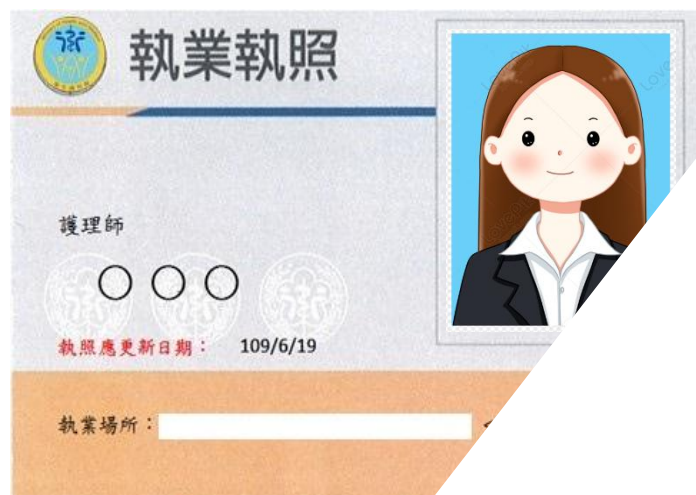
預覽

取消

操作手冊

小提醒：於上傳【截角作廢支援領執業執照證明】時請注意截角原領執業執照範圍需裁剪至大頭照右下角 3 分之 1 處，如裁剪未達該範圍將以退件方式退回申請人，須重新裁剪後至指定範圍後重新送件申請。

範例圖：



步驟 10：預覽確認申辦項目、基本資料、上傳證明文件是否正確無誤後送出

● 申辦項目：南投縣 醫事人員：歇業

■ 申辦縣市

南投縣

■ 申辦日期

■ 申辦方式

個人申請

■ 姓名

李

■ 身分證字號

M2

■ 性別

女

■ 出生年月日

/ /

■ 醫事人員類別

師

■ 是否為首次執登

否


■ 醫事證書 (字號)

字

■ 醫事證書 (第號)

第 號

[操作手冊](#)



■ * 聯絡電話

■ * 電子郵件

@gmail.com


■ * 歇業事由

■ * 事實發生日




■ 服務機關出具之歇業證明文件

2025090411080991_FILE_1.jpg




■ 公會異動證明

2025090411084b5f_FILE_2.jpg



■ 截角作廢之原領執業執照證明

2025090411086990_FILE_3.jpg



■ 其他_1

■ * 是否同意註銷已核准報備支援

同意

送出

← 返回

操作手冊

步驟 11：點選送出後即線上申請完成，紙本證明文件請妥善保存，無須郵寄至衛生局，後續可透過案件申請編號至網站首頁【申請進度查詢】確認申請進度。

聯絡我們

衛生福利部 Ministry of Health and Welfare
醫事人員及醫事機構線上申辦系統

線上申請完成

首頁 > 線上申請完成

- 1 選擇申辦項目
- 2 服務同意書
- 3 憑證登入
- 4 填寫申請資料
- 5 上傳附件
- 6 線上申請完成

步驟完成：

李[]您好！
您的線上申辦作業已送出：歇業。您可透過 **申請進度查詢** 查詢您的申請進度。
貼心提醒：由於您所申辦的項目需要在您持有的正本文件上註記與處理作業，請記得將指定文件正本資料郵寄給執登所在地的衛生局，才能受理您的申辦需求喔！

申請日期

操作手冊

■ 案件申辦編號


[]

■ 服務機關出具之歇業證明文件

2025090411080991_FILE_1.jpg ✓


[]

■ 公會異動證明

2025090411084b5f_FILE_2.jpg 



■ 截角作廢之原領執業執照證明

2025090411086990_FILE_3.jpg 



[回首頁](#)

一鼓作氣地 **100%** 完成項目申辦囉！

貼心提醒：由於您所申辦的項目需要在您持有的正本文件上註記與處理作業，請記得將指定文件正本資料郵寄給執登所在地的衛生局，才能受理您的申辦需求喔！

 [操作手冊](#)



衛生福利部 Ministry of Health and Welfare
醫事人員及醫事機構線上申辦系統

[最新消息](#)

[申辦方式說明](#)

[申辦進度查詢](#)

[常見問題](#)

醫事人員及醫事機構線上申辦系統

